

习作

我的心爱之物



情境导入



每个人都有自己的特别钟爱的东西，像琦君笔下故乡的桂花，冯骥才眼中可爱的珍珠鸟。你的心爱之物又是什么呢？

习作要求

想想你的心爱之物是什么，写写它是什么样子的，你是怎么得到的，为什么会成为你的心爱之物。

学习本单元课文的写法，围绕心爱之物，把自己的喜爱之情融入字里行间。


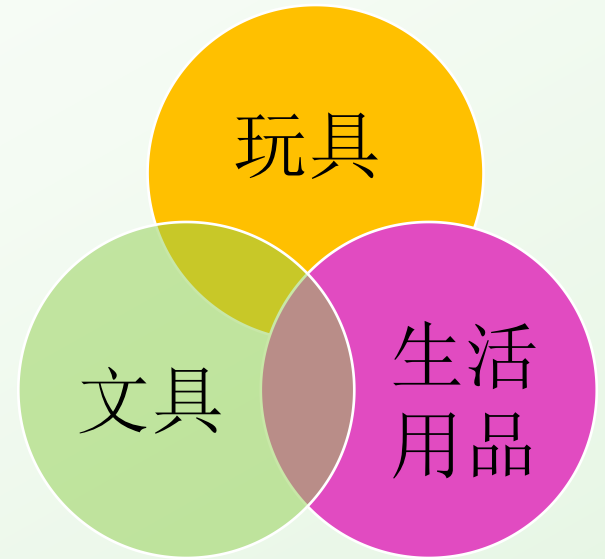
善于观察



心心
爱之物



- 一、确定心爱的物品。
- 最熟悉的、最好写的
作为写作对象。



二、描写外形。

1、外形

(形状、大小、颜色、材料、组成)

2、观察顺序

(从整体到局部、从上到下、从外到内……)

3、多运用修辞手法。





21CM



1=3 ?

兴伟精品



按键开关



底部 充电插头



底部 充电插头推开后



可根据所需角度作调整

兴伟精品



27.5cm



三、说明物品的用途。



超强多功能详解



我生日那天，妈妈没给我买好看的衣服，也没给我买好看的书，而是给我买了一份特别的礼物——蜡笔小新存钱罐。

告诉存钱罐的来历，引出中心

我打量着蜡笔小新存钱罐，蜡笔小新身高八厘米，他头上戴着一顶棕色的大帽子，上面有一个眯着眼睛，微笑着的小笑脸。在帽子的后面，有一个小口子，这里面就是放钱的地方哦！

蜡笔小新的脸胖胖的，上面有黑黑的头发，下面有浓黑粗密的眉毛与他闭着的眼睛，最下面长着小小的，红红的小嘴。脸蛋旁还有两只圆溜溜的耳朵，漂亮极了！看着他的样子，似乎在深长意味的说：“哦！”

按照整体到局部介绍外形

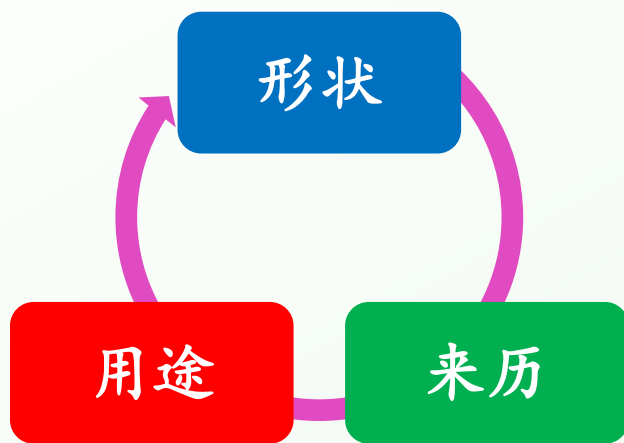
蜡笔小新上身穿红衬衫，下身穿棕色短裤，光着脚丫，手里还拿着一把扫把呢！蜡笔小新拿着扫把当吉他，看着他的样子，我就会噗哧一笑。

当我把钱放进去时，帽子下那个笑脸似乎在说：“你一定要勤于积累，不要乱花钱。”看着蜡笔小新的样子，我心里默默的说：“放心吧，蜡笔小新，我会让你成为小富翁的！”

这就是我的蜡笔小新存钱罐，一个精致的蜡笔小新存钱罐，它教会了我学会了不乱零花钱的好习惯，我喜欢你，可爱的蜡笔小新存钱罐。

点明中心，表达心爱之情

- 大家拿出你的心爱之物，先仔细观察，
- 我们等一下请些同学来介绍介绍。你可以介绍



好开头好结尾

凤头：

对比式：有的人喜欢…。有的人喜欢…。还有的人喜欢，然而我最喜欢的是……

开门见山式：我有一个…。它是我珍爱的…。

设问式：我有一样心爱的物品，你们知道是什么吗？让我来告诉你吧，那就是……。

豹尾（直抒胸臆）

……是我的心爱之物，它带给我……我喜欢它。

写作框架

▶ 开头：

A 点出要写的心爱之物

▶ 中间：

A 介绍起外形特点与内部构造

(大小、形状、颜色；按空间顺序)


B 介绍其功能或用法

展开联想和想象

▶ 结尾：表达你对其喜爱之情



课后工作

- 
- 1、回顾学习收获：
 - A. 今天我们学了什么？
 - B. 我们要如何介绍心爱之物？